

En la CEMID contamos con dos modalidades para realizar sus pagos.

1

Pago por módulo de estudiantes

2

Correo electrónico



COMO REALIZAR  
PAGOS

Escanea el código  
para ver el video  
tutorial



CLICK AQUÍ 



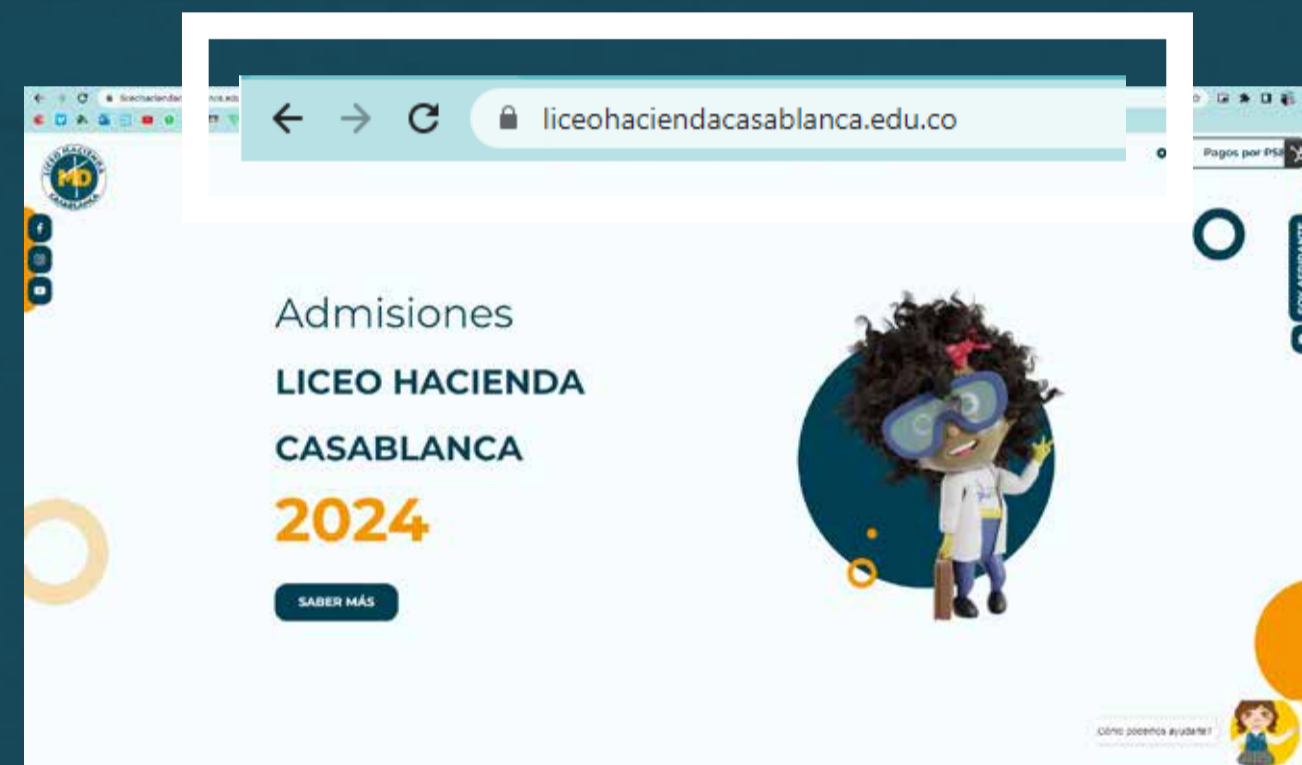
LICEO HACIENDA  
CASABLANCA

# PAGO POR MÓDULO DE ESTUDIANTE

1

Paso

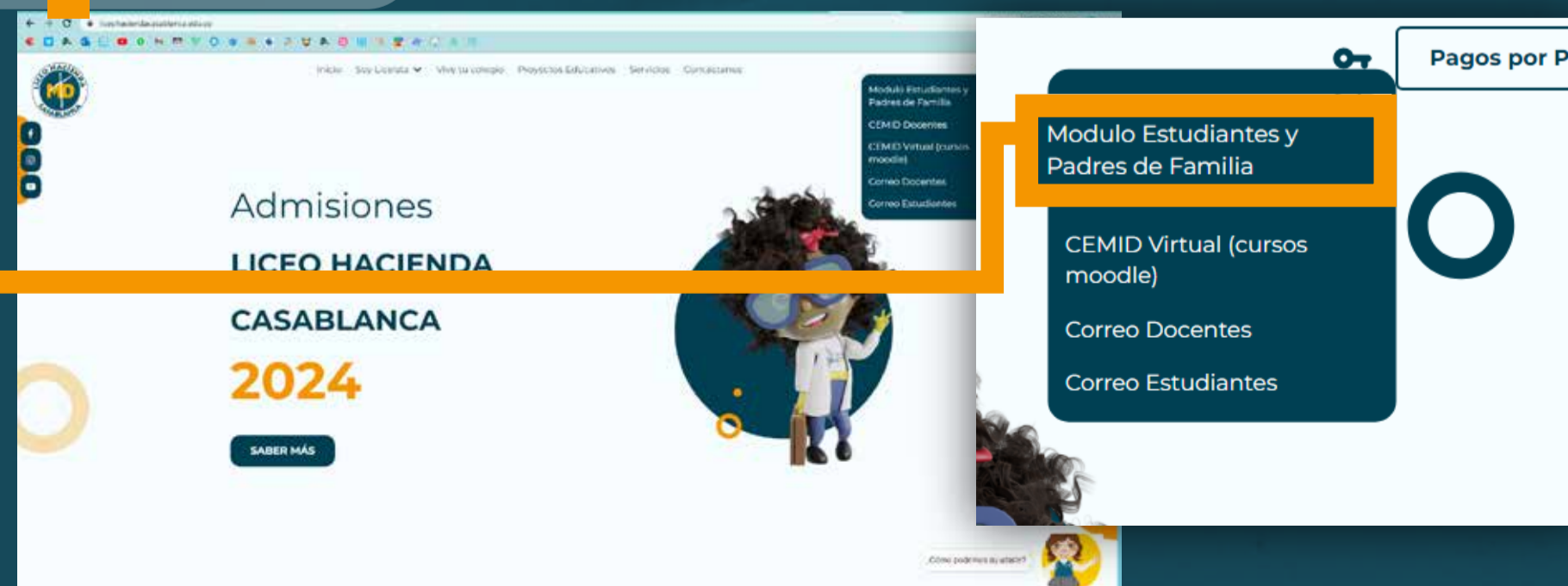
Ingresa a la página del Colegio El Minuto de Dios Siglo XXI [www.liceohaciendacasablanca.edu.co](http://www.liceohaciendacasablanca.edu.co)



2

Paso

Dar click al módulo estudiantes y padres de familia <https://intranet.cemid.org/EstudiantesNET/>



# PAGO POR MÓDULO DE ESTUDIANTE

2

Paso

Igualmente lo puedes encontrar en este módulo  
<https://intranet.cemid.org/EstudiantesNET/>





3

Paso

Ingresar usuario y contraseña para iniciar el proceso

Login

 Código Estudiante

 Contraseña

Enviar

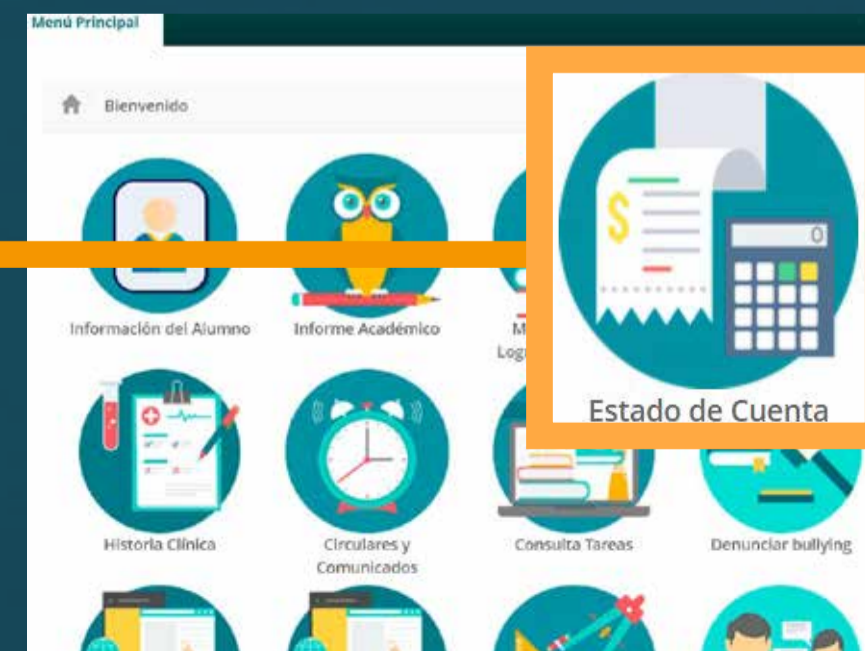
Soy Estudiante o Padre de Familia.

[¿Olvidó su Contraseña?](#)

4

Paso

En el menú principal selecciona el botón: ESTADO DE CUENTA



**5**

**Paso**

**En la Parte inferior encontraras nuestros dos medios de pago**

Recibos para pago

 FACTURA AUTOMÁTICA Marzo 2022 de 01-03-2022 a 10-03-2022 TODOS

**PDF para descargar el recibo y realizar el pago en las entidades bancarias: Davivienda, Caja Social y Bancolombia.**

Link pagos PSE



**Botón de link pagos PSE para que realice el pago en línea.**

# 6

## Paso

## Pago PSE

Diligenciar la información solicitada (paso 5)...

**CREAR LINK DE PAGO**

Valor a pagar: 484.203

Fecha máxima para pago: 10-03-2022

FACTURA AUTOMÁTICA Marzo 2022

Diligencie por favor, los datos de la persona que va a REALIZAR ESTE PAGO por PSE o tarjeta de crédito.

Una vez culmine el procedimiento será dirigido a esta página para que pueda verificar el estado de la transacción.

Tipo Documento	Número de documento	Apellidos	Nombre
Cédula de ciudadanía ▾	Número de documento	Apellidos	Nombre
Cuenta de correo electrónico	Cuenta de correo electrónico		Número de celular
Cuenta de correo electrónico			Número de celular

Aceptar Cerrar

Debes dar click en el botón con el mensaje "EL LINK PARA PAGOS SE GENERO SATISFACTORIAMENTE"

**CREAR LINK DE PAGO**

Valor a pagar: 484.203

Fecha máxima para pago: 10-03-2022

FACTURA AUTOMÁTICA Marzo 2022

**El link para pago se generó satisfactoriamente**

De click aquí para ir a pagar

Una vez culmine el procedimiento será dirigido a esta página para que pueda verificar el estado de la transacción.

# CORREO ELECTRÓNICO

# 1

## Paso

Al correo registrado en el proceso de matrícula, los 5 primeros días de cada mes le llegará el estado de cuenta, junto al link de pago, el cual lo redireccionará a las siguientes opciones:

Este es el correo que recibirá cada mes

De: No Responder <noreponder7@colegiosminutodedios.edu.co>  
Enviado el: jueves, 3 de marzo de 2022 8:43 a. m.  
Para: Pepita Pérez <pepitaperez@colegiosminutodedios.edu.co>  
Asunto: RECIBO DE PAGO 2022-03

### COLEGIO MINUTO DE DIOS

Estimado padre de familia del estudiante **PEPITO PÉREZ**, se ha generado su factura correspondiente a los costos académicos del período **2022-03**

FACTURA DEL PERÍODO	2022-03
VALOR DE LA FACTURA CON DESCUENTO	1.461.088
SALDO ANTERIOR	0
TOTAL A PAGAR CON DESCUENTO	1.461.088
FECHA LÍMITE DE PAGO	25-03-2022

CÓDIGO DE ESTUDIANTE XXXXXX

GRADO 11-1

ESTADO DE SU OBLIGACION A 30 DEL MES ANTERIOR 0 USTED SE ENCUENTRA AL DÍA, AGRADECEMOS SU PAGO OPORTUNO QUE NOS PERMITE CONTINUAR CON LA OBRA MINUTO DE DIOS  
[PUEDE DAR CLICK AQUÍ](#) SI DESEA DESCARGAR EL RECIBO PARA PAGO EN BANCO O REALIZAR SU PAGO POR PSE O TARJETA DE CRÉDITO

### Recibos para pago

 FACTURA AUTOMÁTICA Marzo 2022 de 01-03-2022 a 10-03-2022 TODOS

PDF para descargar el recibo y realizar el pago en las entidades bancarias: Davivienda, Caja Social y Bancolombia.

### Link pagos PSE



Botón de link pagos PSE para que realice el pago en línea.

# 2

## Paso

## Pago PSE

Diligenciar la información solicitada (paso 5)...

**CREAR LINK DE PAGO**

Valor a pagar: 484.203

Fecha máxima para pago: 10-03-2022

FACTURA AUTOMÁTICA Marzo 2022

Diligencie por favor, los datos de la persona que va a REALIZAR ESTE PAGO por PSE o tarjeta de crédito.

Una vez culmine el procedimiento será dirigido a esta página para que pueda verificar el estado de la transacción.

Tipo Documento	Número de documento	Apellidos	Nombre
Cédula de ciudadanía ▾	Número de documento	Apellidos	Nombre
Cuenta de correo electrónico	Cuenta de correo electrónico		Número de celular
Cuenta de correo electrónico			Número de celular

Aceptar Cerrar

Debes dar click en el botón con el mensaje "EL LINK PARA PAGOS SE GENERO SATISFACTORIAMENTE"

**CREAR LINK DE PAGO**

Valor a pagar: 484.203

Fecha máxima para pago: 10-03-2022

FACTURA AUTOMÁTICA Marzo 2022

**El link para pago se generó satisfactoriamente**

De click aquí para ir a pagar

Una vez culmine el procedimiento será dirigido a esta página para que pueda verificar el estado de la transacción.

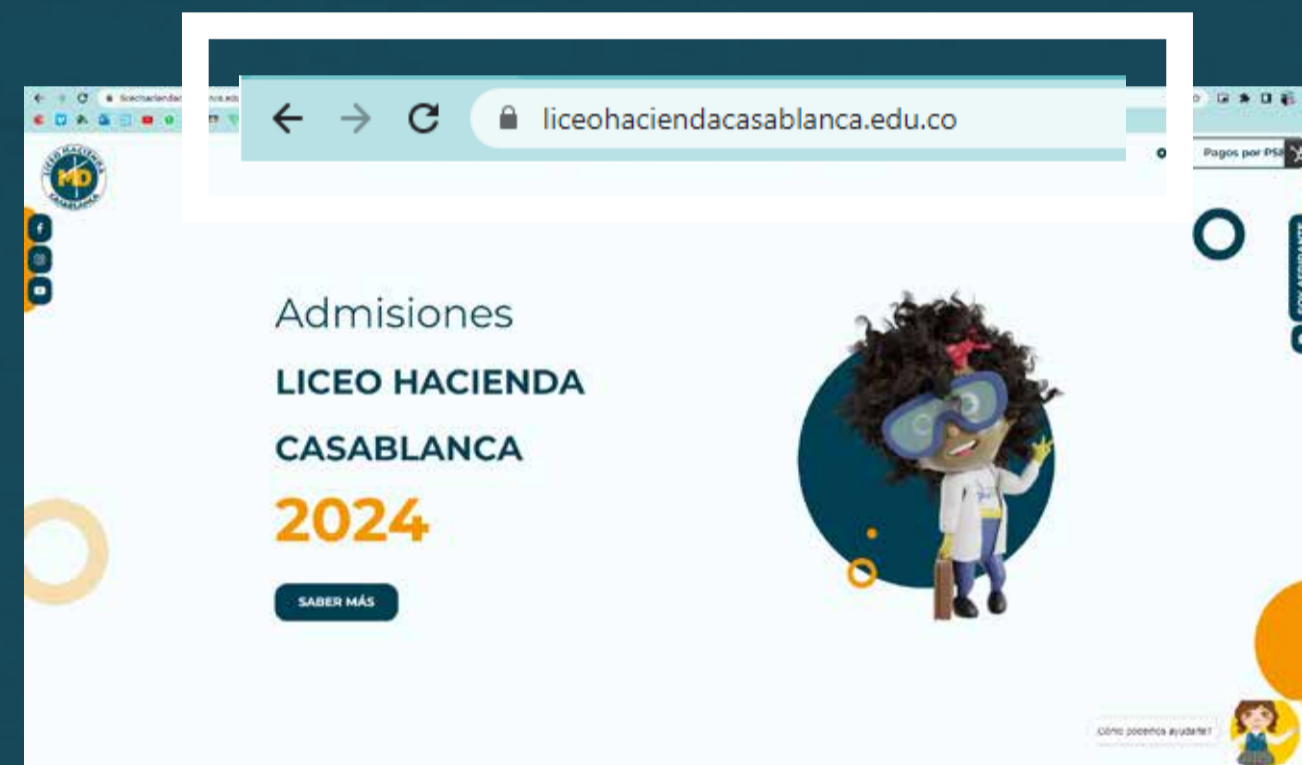


# PAGO POR MÓDULO DE ESTUDIANTE

1

Paso

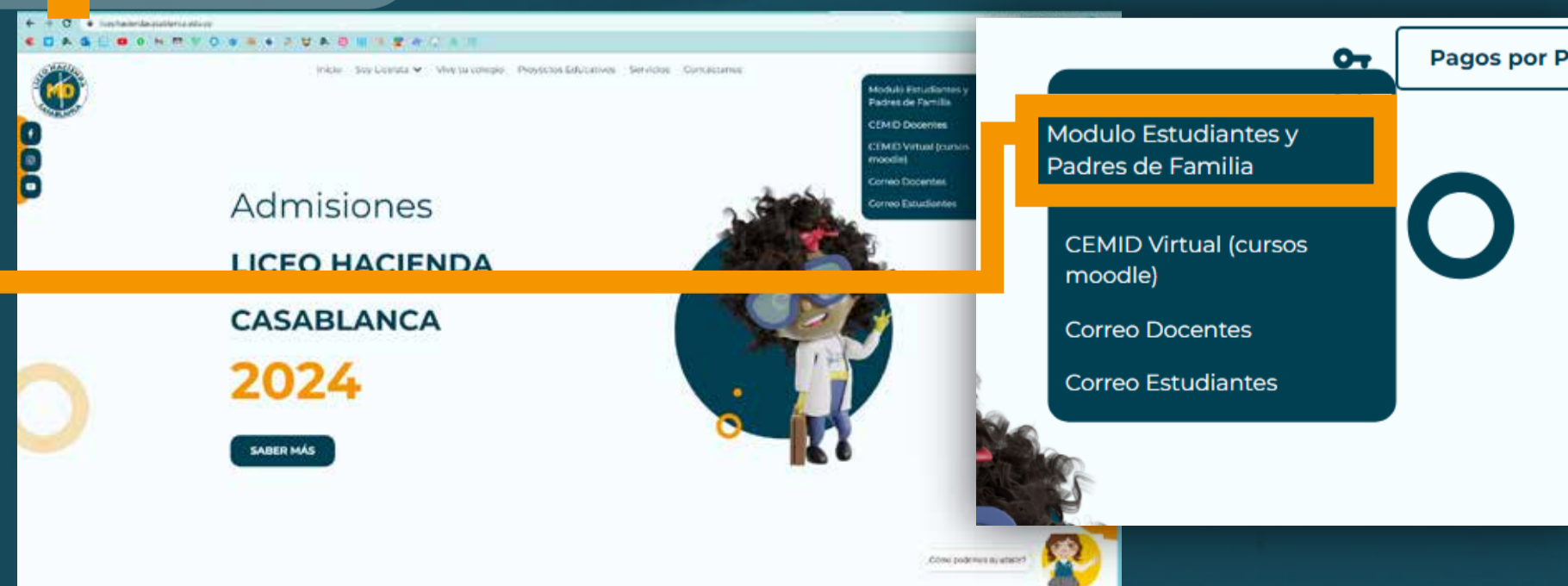
Ingresa a la página del Colegio El Minuto de Dios Siglo XXI [www.liceohaciendacasablanca.edu.co](http://www.liceohaciendacasablanca.edu.co)



2

Paso

Dar click al módulo estudiantes y padres de familia <https://intranet.cemid.org/EstudiantesNET/>



# PAGO POR MÓDULO DE ESTUDIANTE

2

Paso

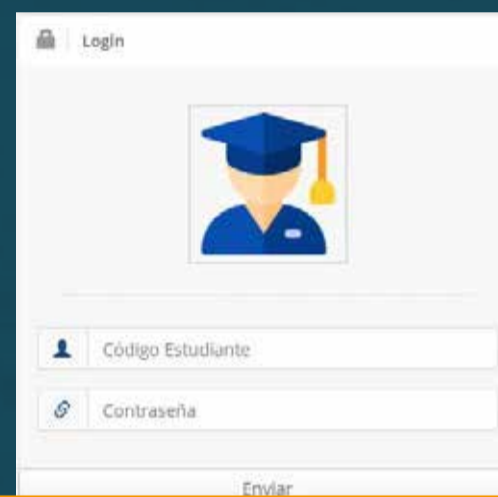
Igualmente lo puedes encontrar en este módulo  
<https://intranet.cemid.org/EstudiantesNET/>




**3**

**Paso**

**Dar click en el botón:**



Login



Enviar

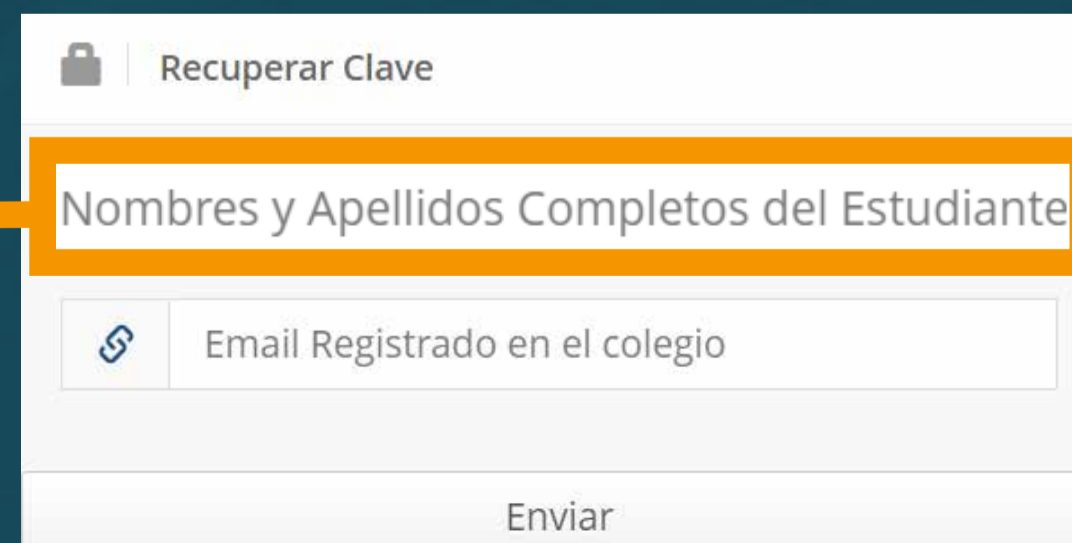
[¿Olvidó su Contraseña?](#)

**4**

**Paso**

**Ingresar nombres completos del estudiante (en formato: nombres y apellidos) y el correo electrónico registrado en la plataforma, al dar click en “Enviar”, a su buzón de correo llegará una clave temporal para que ingrese y la cambie en la plataforma.**

**Recuerde:  
Primero nombre y después  
apellidos completos**



Recuperar Clave

Enviar

# 5

## Paso

Ingrese a su correo registrado, revise la bandeja de entrada o correos no deseados (SPAM).  
Buscar el correo con el asunto: "SE GENERÓ UNA CLAVE TEMPORAL PARA SU INGRESO".

Estimado padre de familia

Para el ingreso a los módulos con el código **12345678** perteneciente a **NOM. ALUMNO** se generó la siguiente clave temporal **987654** la cual solo va a estar vigente por el día de hoy.

Por favor no olvide [ingresar al módulo de actualización de datos](#) y hacer el cambio de la contraseña.

Cordialmente

CORPORACIÓN EDUCATIVA MINUTO DE DIOS.

# 6

## Paso

Repetir los pasos 1 y 2, e ingresar los datos que le llegaron al correo.  
Luego de ingresar los datos (Código y Clave temporal), hacer click en el botón "Enviar".

The image shows a login form titled "Login" with a graduation cap icon. Two input fields are highlighted with an orange border: the first contains the ID "12345678" and the second contains the temporary key "987456". Below the fields is an "Enviar" button, a checkbox for "Soy Estudiante o Padre de Familia.", and a link for "¿Olvidó su Contraseña?".

7

## Paso

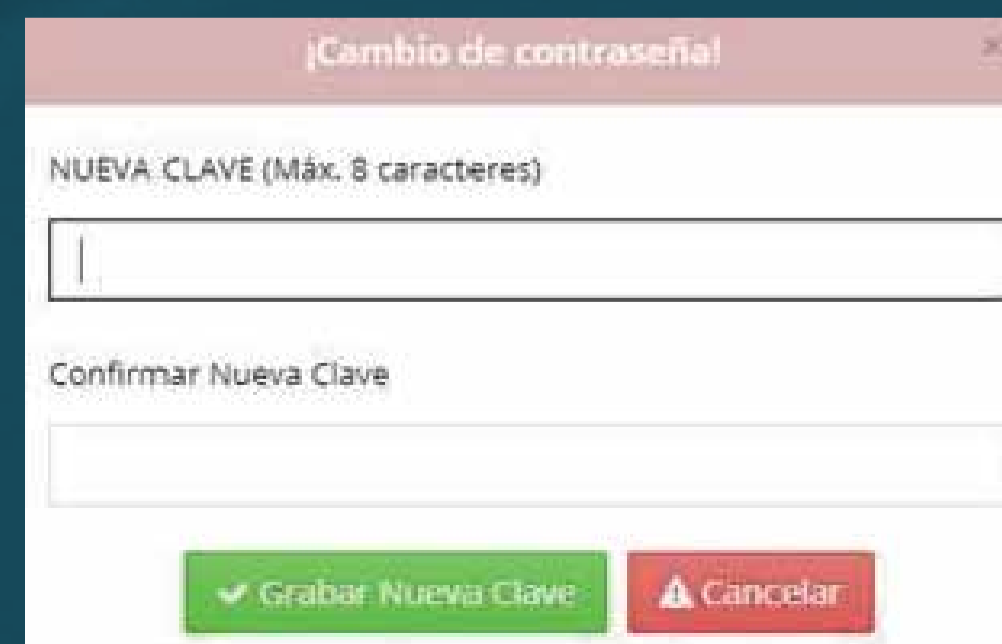
En la plataforma debe accionar en el botón “Cambiar clave” y seguir los pasos.



8

## Paso

Realizar el cambio de clave, teniendo en cuenta que no exceda los 8 caracteres. Puede incluir letra, números y/o símbolos.

A screenshot of a dialog box titled '¡Cambio de contraseña!'. It contains two input fields: 'NUEVA CLAVE (Máx. 8 caracteres)' and 'Confirmar Nueva Clave'. At the bottom, there are two buttons: a green button with a checkmark icon labeled 'Grabar Nueva Clave' and a red button with a warning triangle icon labeled 'Cancelar'.

# MEDIO DE CONTACTO

Correo de sistemas:

**sistemas@colegiosminutodedios.edu.co**

Escanea el código  
para ver el video  
tutorial



**CLICK AQUÍ**



**Bot 6015933060**